

Trappan Kloè har ett avstigningsplan som gör det möjligt att installera trappan i trapphål med alla slags former och storlekar. Kloè har en höjd som kan regleras mellan 253 och 306 cm.

## TRÄNYANSER: STÅLFÄRGER

LIJST  
ELLER MÖRKT  
GRÅTT, SVART  
ELLER VITT



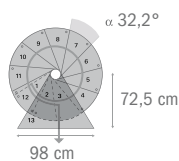
Tabell 1

		TILLVAL				
	TRAPPHÖJD I CM	STEGHÖJDER	TRAPPSTEG	MITTSTOLPAR	HANDEDARE	VAJER
HÖJNING ▶	från 338 till 377	16	+ 3	+ 1	+ 1	+1
	från 317 till 353	15	+ 2	+ 2*	+ 1	+1
	från 296 till 330	14	+ 1	-	-	-
STANDARD	från 274 till 306	13	12 TRAPPSTEG + 1 AVSTIGNINGSPLAN I MASSIV BOK + RÄCKE MED VAJRAR AV ROSTFRITT STÅL			
SÄNKNING ◀	från 253 till 282	12	-	-	-	-
	från 231 till 258	11	-	+ 1*	-	-
	från 210 till 235	10	-	+ 1*	-	-

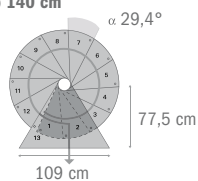


STEGHÖJDERNA KAN REGLERAS FRÅN 21 TILL 23,5 CM \* ERSÄTTER MITTSTOLPEN PÅ 125 CM SOM FINNS TILL TRAPPAN KLOÈ

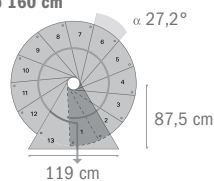
ø 120 cm



ø 140 cm

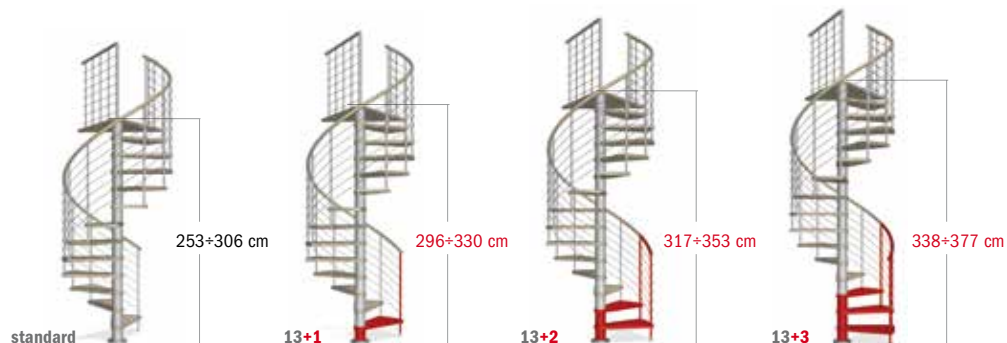


ø 160 cm



## DIAMETERN

Diametern är 120, 140 eller 160 cm. Trapphålet måste vara minst 5 cm större än trappans diameter. Exempel: Ø trappa 120 cm = Ø hål 125.



## BILDER PÅ TILLVAL



### OLIKA SLAGS ÖPPNINGAR OCH BALUSTRADER

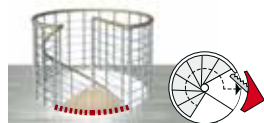
utan hål

fig. 1



runt hål

fig. 2



kvadratisk hål

fig. 3



### BARNSÄKERHETSPINNE

Den minskar utrymmet mellan trappstegen och begränsar risken för att barn ska falla ner.



### EXTRA BALUSTRAD

Den behövs för att skydda öppningen på övervåningen (fig. 1, 2, 3). Det är en kombinerbar modul på 120 cm bestående av 5 räcesståndare, stålvajrar, handledare och fästen. Balustraden kan även vara cirkelformad (fig. 2).

### EXTRA TRAPPSTEG/MITTSTOLPAR/HANDLEDARE/ STÅLVAJRAR

Genom att köpa ett eller flera extra trappstegskit kan trappan komma upp till en höjd av 377 cm. Det består av en stomme, ett trappsteg och räcesståndare.

För några konfigurationer måste man köpa extra moduler till mittstolpen, handledare och stålvajrar (Tab. 1).

### SKYDSDGRIND

Kalypto är ett säkerhetstillbehör avsett för att hindra att barn under 24 månader själva går upp eller ner i trapporna. Den består av en väv som är uppspänd i en tubformad hård stomme och av plastfästen för fastsättning av grinden i räcket. Den är 82 cm lång och 73,5 cm hög, och den går att kapa till 54 cm för anpassning till alla slags trappstorlekar. Lämplig för inomhusbruk.

### EXTRA SKYDDSPANEL

Detta tvärgående säkerhetstillbehör kan sättas fast på balustraderna för att hindra barn från att klättra på räcket.

Det består av en stötsäker transparent panel i polykarbonat som är 36 cm hög och 68 cm lång. Det går att korta längden i samband med monteringen. Fästena är av transparent polykarbonat. Beräkna antalet moduler som ska beställas enligt följande tabell:

BALUSTRADENS LÄNGD I CM	ANTAL
från 0 till 120	2
från 121 till 180	3
från 181 till 236	4
från 237 till 292	5
från 293 till 348	6
från 349 till 404	7
från 405 till 460	8
från 461 till 516	9

Om man väljer att montera skyddspanelen på avstigningsplanet behöver man beställa 2 extra moduler.

### GÅNGRIKTNING

Trappans gångriktning, höger- eller vänstersväng, bestäms vid monteringsstillfället.



högersväng



vänstersväng

### EXEMPEL

Om man vill köpa en KLOË-trappa som består av 13 + 3 = 16 steghöjder (se intilliggande ritning) behövs följande delar:

- 1 TRAPPA KLOË (standard)
- 3 EXTRA TRAPPSTEG
- 1 EXTRA MITTSTOLPE PÅ 82 CM
- 1 EXTRA HANDLEDARE
- 1 EXTRA VAJER



MER INFORMATION FINNS PÅ  
WEBBPLATSEN  
WWW.FONTANOT.IT

arkè  
fontanot